



Opinion des Français sur la taxe carbone

Sondage de l'institut CSA pour l'UFC Que Choisir
Septembre 2009

2, rue de Choiseul • CS 70215 • 75086 Paris Cedex 02
Tél. : (33) 01 44 94 40 00 • Fax : (33) 01 44 94 40 01

www.csa.eu

SA au capital de 1 571 600 € • Siren 308 293 430 • RCS Paris : 308 293 430 • APE 741 E
TVA intracommunautaire FR 46 308 293 430



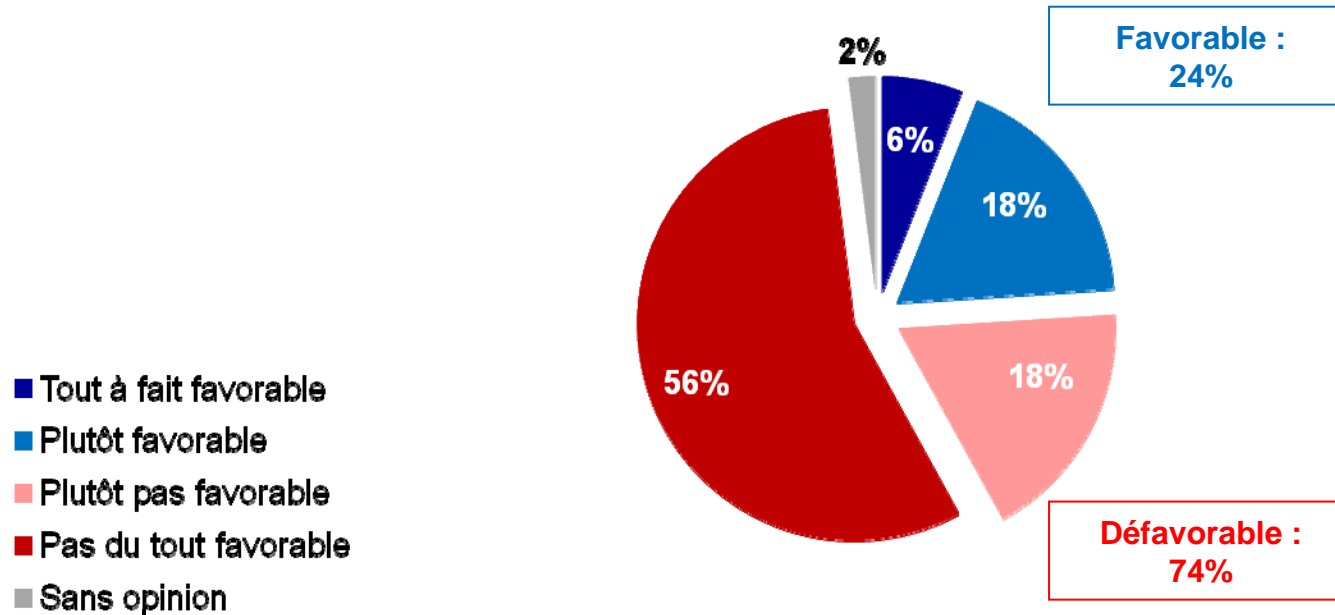
Fiche technique du sondage

Sondage exclusif CSA / UFC Que Choisir réalisé par téléphone les 2 et 3 septembre 2009 au domicile des personnes interviewées.

Echantillon national représentatif de 1006 personnes âgées de 18 ans et plus, constitué d'après la méthode des quotas (sexe, âge, profession du chef de ménage), après stratification par région et taille d'agglomération.

ATTITUDE À L'ÉGARD DE LA « TAXE CARBONE »

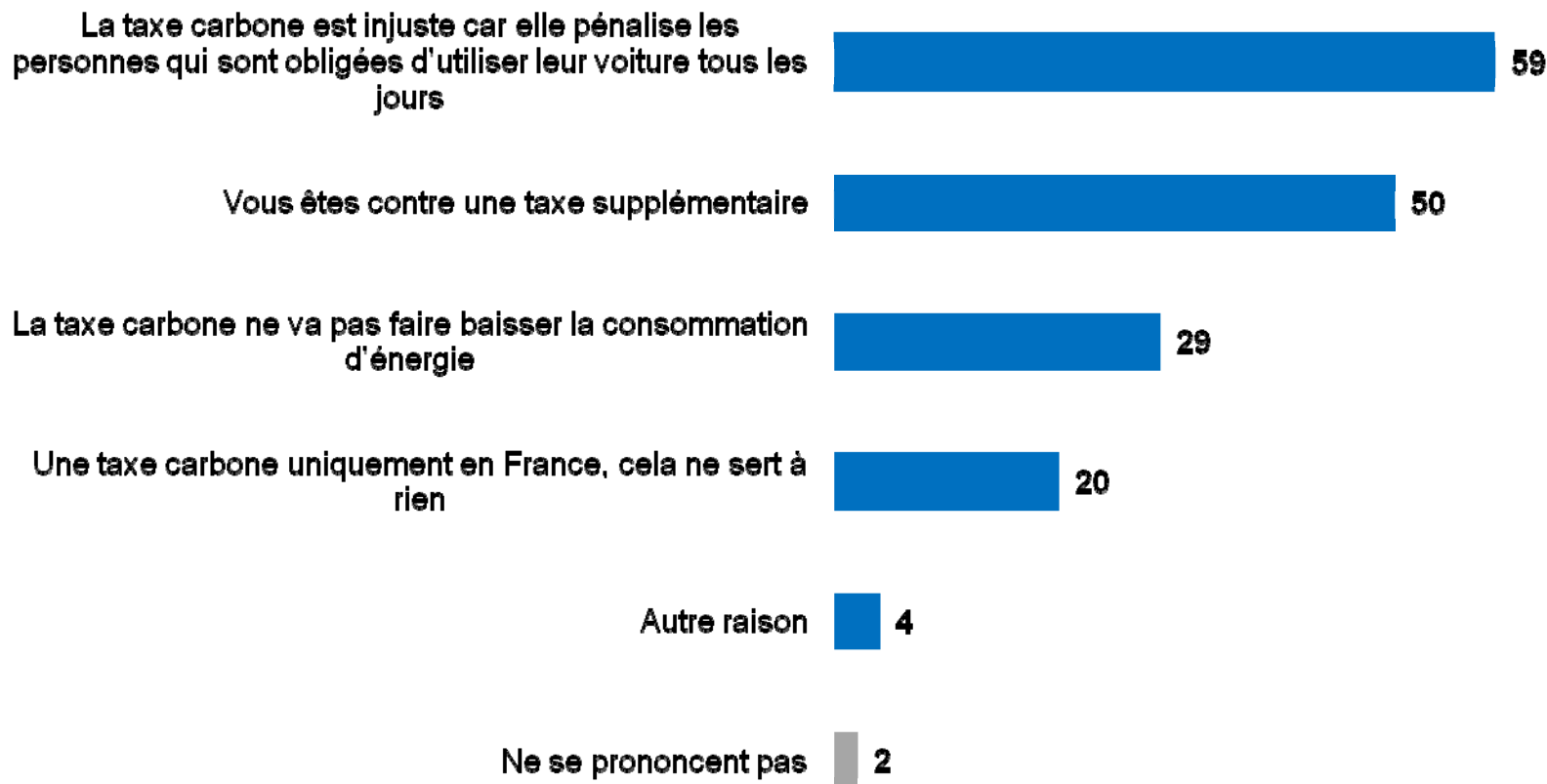
Afin d'inciter les consommateurs à **réduire leur consommation d'énergie**, il est envisagé de mettre en place une taxe, appelée « taxe carbone », sur le prix des carburants et des énergies de chauffage (telles que le fuel, le charbon ou le gaz). Y êtes-vous...?



Pour quelles raisons principales, êtes-vous défavorable à la taxe carbone ?

(Réponses données à l'aide d'une liste)

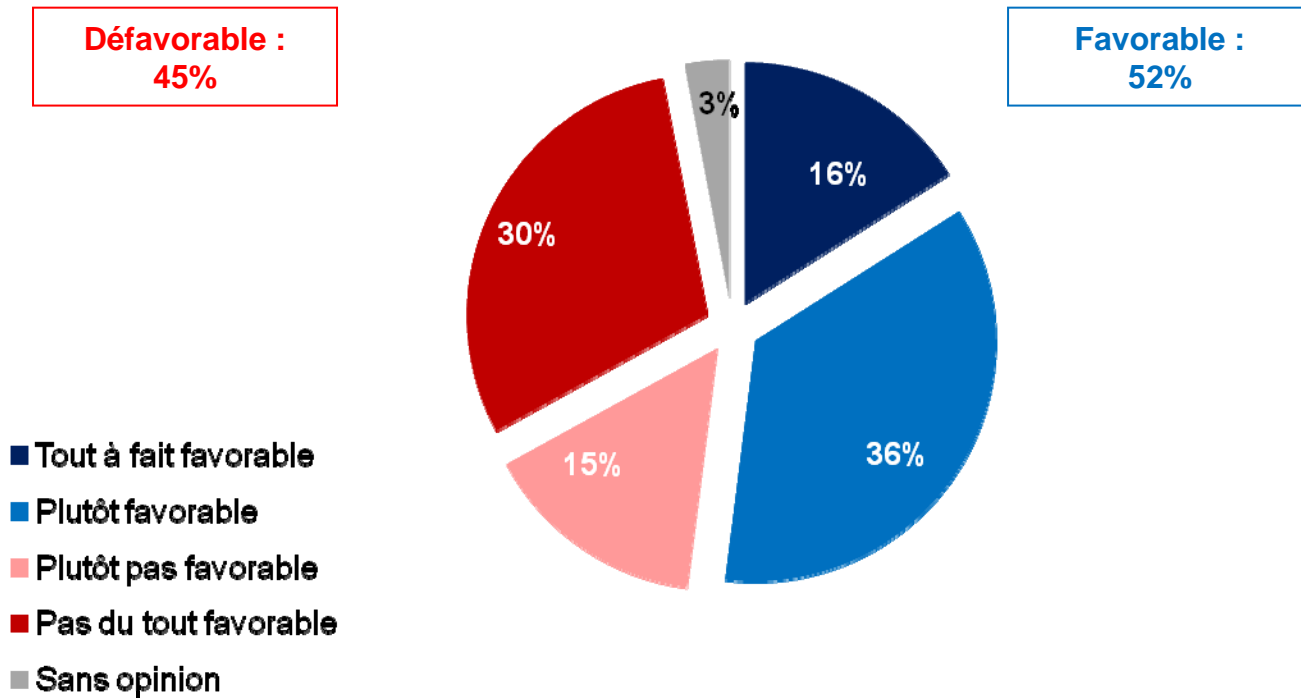
Question posée à ceux qui se sont déclarés défavorables à une taxe en %



Total supérieur à 100, les interviewés ayant pu donner deux réponses.

ATTITUDE À L'ÉGARD D'UNE « TAXE CARBONE » REDISTRIBUÉE EN FONCTION DES DÉPENSES ÉNERGÉTIQUES ET DES USAGES CONTRAINTS

Et si les sommes collectées par la taxe carbone étaient **entièrement** redistribuées aux ménages **par le biais d'un chèque variable en fonction de leurs dépenses énergétiques et de leurs usages contraints**, seriez-vous tout à fait, plutôt, plutôt pas ou pas du tout favorable à cette taxe ?



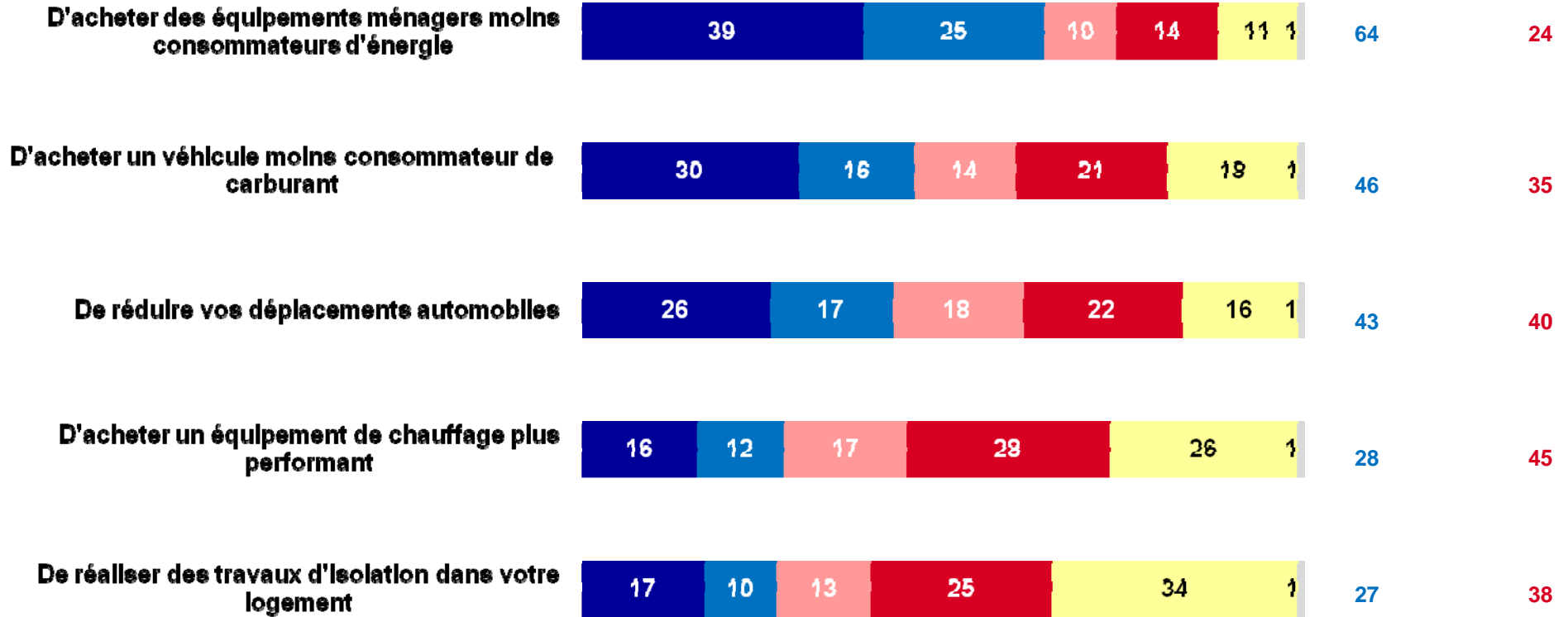
ACTIONS ENVISAGÉES POUR LIMITER SA CONSOMMATION D'ÉNERGIE

Au cours des 3 années à venir, envisagez vous personnellement.....?

En %

S/T
Certainement /
Probablement

S/T
Probablement
pas /
Certainement
pas



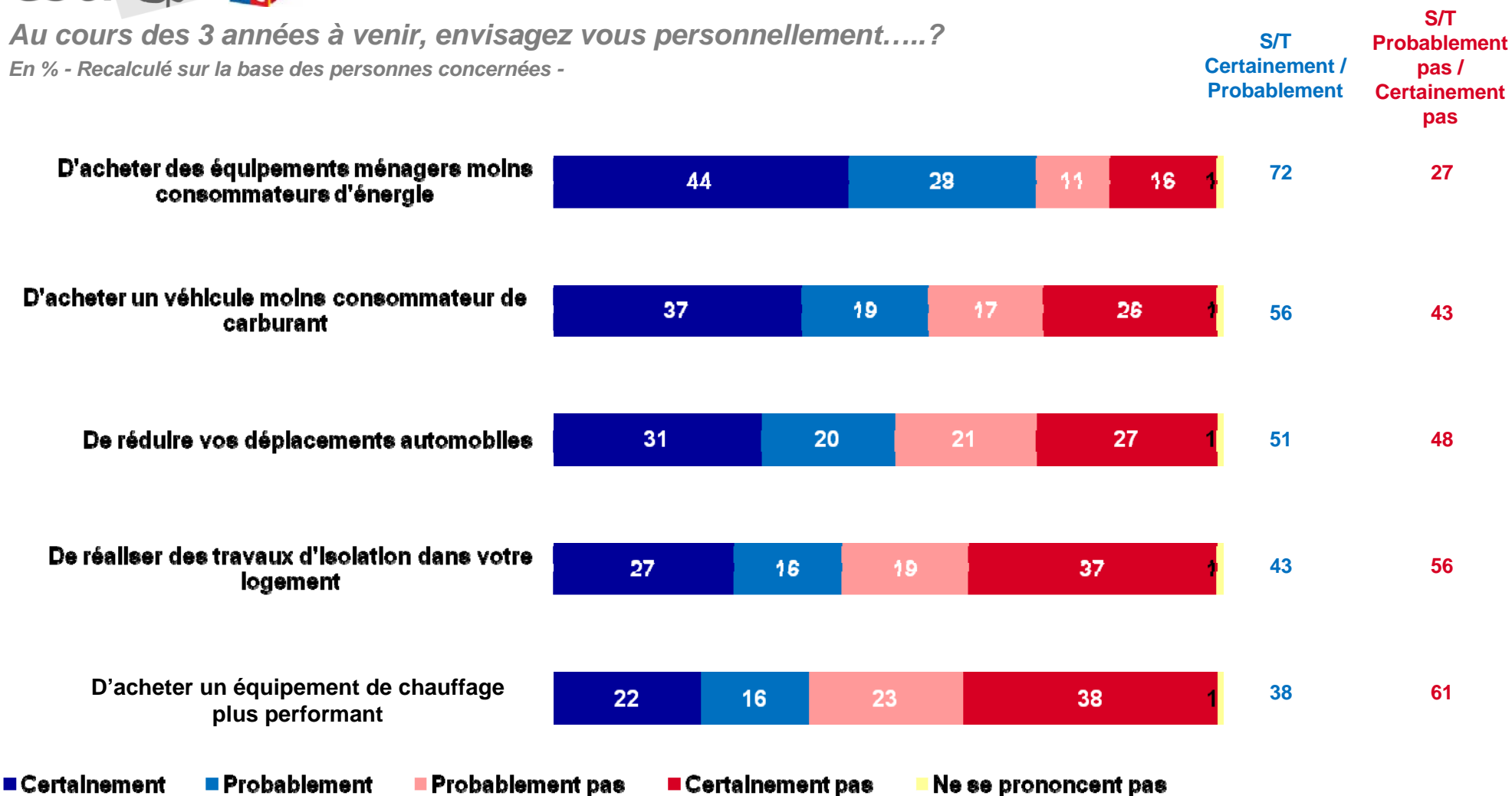
■ Certainement ■ Probablement ■ Probablement pas ■ Certainement pas ■ Non concerné ■ Ne se prononcent pas

82% envisagent certainement ou probablement au moins une de ces actions

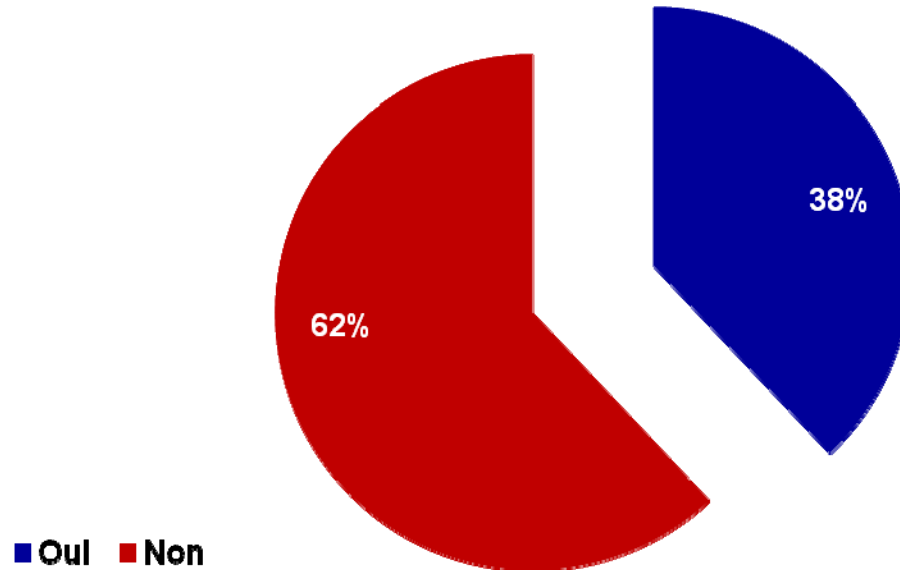
ACTIONS ENVISAGÉES POUR LIMITER SA CONSOMMATION D'ÉNERGIE

Au cours des 3 années à venir, envisagez vous personnellement.....?

En % - Recalculé sur la base des personnes concernées -



Et au cours des 12 derniers mois, avez-vous personnellement réalisé *des travaux à votre domicile* ou *acheté un équipement dans le but de limiter votre consommation d'énergie* ?



■ Oui ■ Non